

**educo**<sup>®</sup>  
hands-on education

---

## 5 STAGES STORY



---

5 stappenverhaal  
Bildgeschichten 5 Schritte  
Histoire en 5 étapes  
Historia de 5 etapas  
5个阶段故事  
**3904421**

---

# CONTENTS



Inhoud  
Inhalt  
Contenu  
Contenido  
产品组件

---






# educO®



# 5 STAGES STORY

Mathematics  Language  Motor skills 

## OBJECTIVE

-  Determine and experience the chronology in time
-  Discover the structure of a story
-  Place parts of a story in the correct sequence
-  Use and understand sentences and word
-  Practice fine motor skills

## EXPLANATION

1



Find the images that together tell a story. Place the cards in the right order. Tell the story.

2

Check your story by turning over the cards.



## TIPS






- Play together. Each player takes the cards that together tell a story but places them in the wrong order. The other players try to place the cards in the right order and tell the story.
- Play together. Draw your own story. Cut out the cards and let the other player(s) place them in the right order.



# 5 STAPPENVERHAAL

Rekenen  Taal  Motoriek 

## LEERDOEL

-  Bepaal en ervaar de volgorde in tijd
-  Ontdek de opbouw van een verhaal
-  Plaats delen van een verhaal in de juiste volgorde
-  Gebruik en begrijp zinnen en woorden
-  Oefen de fijne motoriek

## UITLEG

1



Zoek de beeldkaartjes die bij elkaar horen. Leg de kaartjes in de juiste volgorde. Vertel het verhaal.

2

Controleer of je een juist verhaaltje hebt gemaakt door de beeldkaartjes om te draaien.



## TIPS






- Speel samen. Pak elk de beeldkaartjes die bij elkaar horen. Leg de kaartjes in de verkeerde volgorde. Vraag de ander de kaartjes in de juiste volgorde te leggen en het verhaal te vertellen.
- Speel samen. Teken een eigen beeldverhaal. Knip de kaartjes uit en laat de ander het verhaal in de juiste volgorde leggen.



# BILDGESCHICHTEN 5 SCHRITTE

Rechnen  Sprache  Motorik 

## LERNZIEL

-  Eine zeitliche Reihenfolge bestimmen und erleben
-  Den Aufbau einer Geschichte entdecken
-  Teile einer Geschichte in die richtige Reihenfolge bringen
-  Sätze und Wörter verwenden und verstehen
-  Die Feinmotorik üben

## ERKLÄRUNG

1



Die zusammengehörige Bildkarten wählen und diese in der richtigen Reihenfolge hinlegen. Die Geschichte dazu erzählen.

2

Bildkarten umdrehen und nachschauen, ob die Geschichte stimmt.



## TIPPS






- Zusammenspiel: Jeder nimmt die Bildkarten, die zusammengehören und legt die Karten in der falschen Reihenfolge hin. Der andere Spieler bringt die Karten in die richtige Reihenfolge und erzählt dann die Geschichte.
- Zusammenspiel: Eine eigene Bildgeschichte zeichnen. Die Karten ausschneiden und jemand anderen die Geschichte in die richtige Reihenfolge legen lassen.



# HISTOIRE EN 5 ÉTAPES

Arithmétique  Langue  Motricité 

## OBJECTIF

-  Déterminez et expérimentez la séquence dans le temps
-  Découvrez la structure d'un narration
-  Mettez des parties d'un narration dans le bon ordre
-  Utilisez et comprenez des phrases et des mots
-  Développer la motricité fine

## EXPLANATION

1



Trouvez les cartes d'image qui se correspondent. Placez les cartes dans le bon ordre. Racontez l'histoire.

2

En retournant les cartes d'image, vérifiez si t'as conçu une histoire correcte.



## CONSEILS






- Jouez ensemble. Trouvez les cartes d'image qui se correspondent. Placez les cartes dans l'ordre incorrect. Demandez à quelqu'un d'autre, de mettre les cartes dans le bon ordre et de raconter l'histoire.
- Jouez ensemble. Dessinez ta propre bande dessinée. Découpez les cartes et laissez quelqu'un d'autre mettre l'histoire dans le bon ordre.



# HISTORIA DE 5 ETAPAS

Aritmética  Idioma  Habilidades motoras 

## OBJETIVO

-  Determinar y experimentar la cronología
-  Descubrir la estructura de una historia
-  Colocar partes de una historia en el orden adecuado
-  Usar y entender frases y palabras
-  Practicar las habilidades motoras finas

## EXPLICACIÓN

1



Busca el tarjetas con imágenes que se correspondan. Coloca las tarjetas en el orden correcto. Cuenta la historia.

2

Comprueba si has hecho una historia correcta volteando las tarjetas ilustradas.



## CONSEJOS






- Jugar juntos. Toma las tarjetas con imágenes que coincidan. Pon las tarjetas en el orden incorrecto. Pídele a otra persona que coloque las tarjetas en el orden correcto y cuente la historia.
- Jugar juntos. Dibuja tu propia historia de caricatura. Recorta las tarjetas y deja que otra persona ponga la historia en el orden correcto.



# 5个阶段故事

数学启蒙  语言  健康 

## 重点目标

-  确定并体验时间上的时序变化
-  探索故事的结构
-  将故事的各个部分按正确的顺序排列
-  使用和理解句子和单词
-  锻炼精细动作技能

## 游戏玩法

1



找到那些共同讲述一个故事的图片。按正确的顺序摆放卡片。讲述故事。

2

翻转卡片，检查所讲述的故事。




## 游戏提示

- 与小朋友们一起玩。每位小朋友拿着共同讲述一个故事的卡片，如果摆放的顺序错误，则其他小朋友尝试将卡片放在正确的顺序中，并讲述故事。
- 与小朋友们一起玩。画出自己的故事。剪下卡片，让其他小朋友按正确顺序摆放。



---

# EDUCO WORLD



*Madelon, packaging designer*

---



Create your own Educo world with our durable packaging.

Creëer je eigen Educo wereld met onze duurzame verpakkingen.

---

# educoco®

v1

---

**Sales office**

**Europe - Africa**

Anders Celsiusstraat 15  
7442PB Nijverdal  
THE NETHERLANDS  
P +31-88 2035 700  
F +31-314 791 023  
E [info@heutink.com](mailto:info@heutink.com)

**USA**

600 E. Luchessa Avenue  
Gilroy, CA 95020  
USA  
P +1-650-964-2735  
F +1-650-964-8162  
E [info@heutink-usa.com](mailto:info@heutink-usa.com)

**Asia - Pacific**

9-27 Nanhai Road  
315800 Ningbo-Beilun  
CHINA  
P +86-574-8685 7556  
F +86-574-8686 9257  
E [info@educationall.com](mailto:info@educationall.com)