

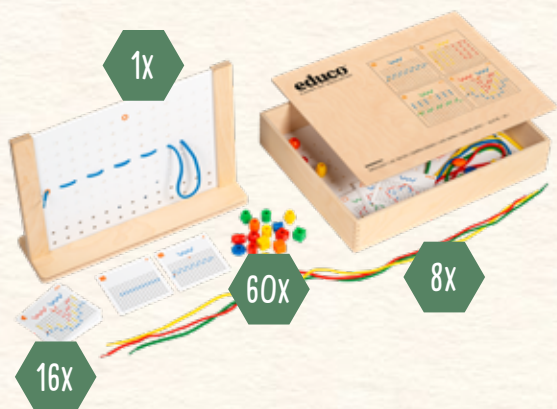
educo[®]
hands-on education

LACE TOGETHER



Samen rijgen
Zusammen schnüren
Lacer ensemble
Ensartar juntos
一起穿绳
90000252

CONTENTS



Inhoud
Inhalt
Contenu
Contenido
产品组件






educoco®



LACE TOGETHER

Mathematics    Language     Motor skills   

OBJECTIVE

-  Practise movements from elbow and wrist
-  Recognize and name spatial terms
-  Listen to and interpret spoken text
-  Use and understand sentences and words
-  Recognize and name colours

EXPLANATION

1

Place the lace card with the orange symbol upwards in the holder. Choose two example cards with the same symbol.



2

Play in pairs. Copy two example cards by lacing the card by turn. Discuss together for creating the right pattern.



3

Check together if the figure is copied correctly.








TIPS

- The number of dots on the assignment card shows the level of difficulty.
- Work without assignment card. Design your own pattern. Use the beads to make your pattern even more beautiful.

SAMEN RIJGEN

Rekenen  Taal  Motoriek 

LEERDOEL

-  Oefen bewegingen vanuit de elleboog en pols
-  Herken en benoem ruimtelijke begrippen
-  Luister naar en interpreteer gesproken tekst
-  Gebruik en begrijp zinnen en woorden
-  Herken en benoem kleuren

UITLEG

1

Plaats de rijgkaart met het oranje symbool bovenaan in de standaard. Kies twee voorbeeldkaarten met hetzelfde symbool.



2

Speel in tweetallen. Rijg de voorbeeldkaart na door om de beurt de veter door de rijgkaart te rijgen. Overleg met elkaar om het juiste patroon te maken.



3

Controleer samen of de figuur correct is nageregen.



TIPS






- Het aantal stippen op de opdrachtkaarten geeft de moeilijkheid weer.
- Werk zonder opdrachtkaart. Ontwerp zelf een eigen patroon. Gebruik de kralen om je patronen nog mooier te maken.



ZUSAMMEN SCHNÜREN

Rechnen  Sprache  Motorik 

LERNZIEL

-  Bewegungen aus dem Ellenbogen und Handgelenk heraus üben
-  Räumliche Begriffe erkennen und benennen
-  Einem gesprochenen Text zuhören und ihn interpretieren
-  Sätze und Wörter verwenden und verstehen
-  Farben erkennen und benennen

ERKLÄRUNG

1

Die Lochkarte mit dem orangefarbenen Symbol nach oben in den Ständer stecken. Zwei Vorbildkarten mit demselben Symbol wählen.



2

Zu zweit arbeiten: Abwechselnd den Schnürsenkel durch die Lochkarte stecken und so die Vorbildkarte nachfädeln. Dabei miteinander besprechen, wie das Muster richtig gemacht werden kann.



3

Gemeinsam nachsehen, ob die Figur richtig nachgefädelt wurde.








TIPPS

- Die Punkteanzahl auf den Aufgabenkarten entspricht dem Schwierigkeitsgrad.
- Ohne Aufgabenkarte arbeiten und ein eigenes Muster entwerfen. Mit Perlen werden die Muster noch schöner!

LACER ENSEMBLE

Arithmétique  Langue  Motricité 

OBJECTIF

-  Exercer des mouvements du coude et du poignet
-  Reconnaître et nommer des notions spatiales
-  Écouter et interpréter un texte parlé
-  Utiliser et comprendre des phrases et des mots
-  Reconnaître et nommer des couleurs

EXPLICATION

1

Place le panneau à lacer avec le symbole orange en haut dans le support. Choisis deux cartes exemple avec le même symbole.



2

Jouez à deux. Reproduis les cartes exemple en lançant l'un après l'autre un lacet sur le panneau. Consultez-vous pour faire le bon patron.



3

Contrôlez ensemble si la figure est bien reproduite.



CONSEILS






- Le nombre de points sur les cartes mission indique la difficulté.
- Travaille sans carte exercice. Crée ton propre patron. Utilise des perles pour faire un patron encore plus joli.



ENSARTAR JUNTOS

Aritmética  Idioma  Habilidades motoras 

OBJETIVO

-  Practicar movimientos del codo y de la muñeca
-  Reconocer y mencionar términos espaciales
-  Escuchar e interpretar texto hablado
-  Usar y entender frases y palabras
-  Reconocer y mencionar colores

EXPLICACIÓN

1

Coloca en el estante la tarjeta de ensartar con el símbolo naranja en la parte superior. Elige dos tarjetas de ejemplo con el mismo símbolo.



2

Jugar en parejas. Copiar por turnos la tarjeta de ejemplo, ensartando el cordón por la tarjeta. Discutir como hacer el patrón correcto.



3

Controlar juntos si la figura está ensartada correctamente.



CONSEJOS






- La cantidad de puntos en las tarjetas de instrucción indica el nivel de dificultad.
- Trabaja sin tarjeta de instrucción. Diseña tu propio patrón. Usa abalorios para hacer tus patrones aún más bonitos.



一起穿绳

数学启蒙  语言  健康 

重点目标

-  锻炼精细动作
-  识别并命名方位
-  提高语言表达能力
-  理解并使用句子和词汇
-  识别并命名颜色

游戏玩法

1

把带有橙色符号的孔板从上至下放入架子中。选择两个具有相同符号的任务卡。



2

两两一组，按照示范卡所示轮流用鞋带穿过系带卡。



3

一起查看系的图案是否正确。



游戏提示

- 任务卡上的点数表示难易程度。
- 不用任务卡，让两名幼儿自己想出任务。用珠子做成更漂亮的图案。

EDUCO WORLD



Madelon, packaging designer



Create your own Educo world with our durable packaging.

Creëer je eigen Educo wereld met onze duurzame verpakkingen.

educos®

v1

Sales office

Europe - Africa

Anders Celsiusstraat 15
7442PB Nijverdal
THE NETHERLANDS
P +31-88 2035 700
F +31-314 791 023
E info@heutink.com

USA

600 E. Luchessa Avenue
Gilroy, CA 95020
USA
P +1-650-964-2735
F +1-650-964-8162
E info@heutink-usa.com

Asia - Pacific

9-27 Nanhai Road
315800 Ningbo-Beilun
CHINA
P +86-574-8685 7556
F +86-574-8686 9257
E info@educationall.com