

educo[®]
hands-on education

FEEL THE SHAPE



Voel de vorm
Fühle die Formen
Ressemblez la forme
Palpa la forma
感觉形状
E523321

CONTENTS



Inhoud
Inhalt
Contenu
Contenido
产品组件





educoco[®]



FEEL THE SHAPE

Mathematics  Language  Motor skills 

OBJECTIVE

-  Recognize and name shapes by feeling
-  Sort on the basis of one or two characteristics
-  Practice communication and collaboration
-  Train movements starting from the elbow and wrist

EXPLANATION

1

Play the game with two children. Choose a piece and draw this shape on the back of the other.



2

The other has the image cards in front and tries to recognize the shapes.



3

The children watch together if the right shape is recognized.









TIPS

- Feel the shape with your finger. Draw the shape in the air and then on paper.
- Draw multiple shapes and try to find the matching cards.
- Play the game with more than two children. The first child draws a shape on the back of the second child, the second child on the back of the third child, etcetera. The last child tries to find the corresponding image card.
- Place some pieces in the cotton bag or in E522873 Feeling box. Feel the shapes and find the right image card for each board.

VOEL DE VORM

Rekenen  Taal  Motoriek 

LEERDOEL

-  Herken en benoem vormen door te voelen
-  Sorteert op basis van een of meerdere kenmerken
-  Oefen communicatie en samenwerking
-  Oefen bewegingen vanuit de elleboog en pols

UITLEG

1

Speel het spel met 2 kinderen.
Kies een plankje en teken de vorm op de rug van een ander.



2

De ander heeft de beeldkaartjes voor zich en probeert de vorm te herkennen.



3

Samen kijken de kinderen of de juiste vorm herkend is.





TIPS

- Voel de vorm met je vinger. Teken de vorm dan na in de lucht en daarna op een stuk papier.
- Schrijf meerdere vormen na elkaar en zoek de bijpassende beeldkaartjes.
- Speel met meer kinderen: kind 1 schrijft een vorm op de rug van kind 2, kind 2 op die van 3, etc. Het laatste kind kiest het juiste beeldkaartje.
- Plaats een aantal plankjes in de katoenen zak of in E522873 Tastkist. Voel de plankjes en zoek bij elk plankje het juiste beeldkaartje.



FÜHLE DIE FORMEN

Rechnen



Sprache



Motorik



LERNZIEL

- Gemeinsam schauen die Kinder nach, ob die richtige Form erkannt wurde
- Anhand eines oder mehrerer Merkmale ordnen
- Kommunikation und Zusammenarbeit üben
- Bewegungen aus dem Ellenbogen und Handgelenk heraus üben

ERKLÄRUNG

1

Das Spiel mit 2 Kindern spielen: Ein Kind wählt ein Brettchen und zeichnet die Form auf den Rücken des anderen.



2

Das andere Kind versucht, die Form auf den vor ihm liegenden Bildkarten zu erkennen.



3

Gemeinsam schauen die Kinder nach, ob die richtige Form erkannt wurde.









TIPPS

- Die Form mit dem Finger fühlen: Die Form erst in der Luft nachzeichnen und dann auf einem Blatt Papier.
- Zeichnen Sie mehrere Formen.
- Spiele Sie das Spiel mit mehr als zwei Kindern. Das erste Kind zeichnet eine Form auf den Rücken des zweiten Kindes, das zweite Kind auf den Rücken des dritten Kindes, etc. Das letzte Kind versucht die dazugehörige Bildkarte zu finden.
- Mehrere Brettchen in einen Stoffsack oder in die Fühlkiste E522873 geben. Die Brettchen ertasten und zu jedem die entsprechende Bildkarte dazu suchen.

RESSENTEZ LA FORME

Arithmétique  Langue  Motricité 

OBJECTIF

-  Reconnaître et nommer des formes en les touchant
-  Savoir trier sur base d'une ou plusieurs qualités
-  Pratiquer la communication et la collaboration
-  Exercez des mouvements du coude et du poignet

EXPLANATION

1

Jouez à deux. Choisissez une planche et dessinez la forme sur le dos de l'autre enfant avec ton doigt.



2

L'autre enfant a les images devant lui et essaie de reconnaître la forme.



3

Regardez ensemble si la forme est bien reconnue.





CONSEILS





- Touche la forme avec tes doigts. Ensuite, dessine la forme dans l'air et sur une feuille.
- Dessine plusieurs formes les unes après les autres.
- Jouez à plusieurs enfants : l'enfant 1 dessine une forme sur le dos de l'enfant 2, l'enfant 2 sur celui du 3, etc. Le dernier enfant choisit une image.
- Place quelques planches dans le sac en coton ou dans E522873 La boîte sensorielle. Touche les planches et cherche l'image correspondante avec chaque planche.



PALPA LA FORMA

Aritmética  Idioma  Habilidades motoras 

OBJETIVO

-  Reconocer y mencionar figuras por el tacto
-  Ordenar basándose en una o varias características
-  Practicar la comunicación y la colaboración
-  Practicar movimientos con el codo y la muñeca

EXPLICACIÓN

1

Juegue el juego con 2 niños. Elige una tablita y dibuja la figura en la espalda del otro niño



2

El otro niño tiene las tarjetas de imagen enfrente y intenta reconocer la figura.



3

Los niños miran juntos si ha reconocido la figura correctamente.








CONSEJOS





- Siente la figura con tu dedo. Dibuja la figura en el aire y después en un papel.
- Escribe varias figuras una después de la otra, y busca las tarjetas de imagen que coinciden.
- Jugar con varios niños: niño 1 escribe una figura en la espalda del niño 2, niño 2 en la espalda del niño 3, etcétera. El último niño elige la tarjeta de imagen correcta.
- Pon unas tablitas en la bolsa de algodón o en E522873 Caja de tacto. Siente las tablitas y busca con cada la tarjeta de imagen correcta.



感觉形状

数学启蒙  语言  健康 

重点目标

-  根据一个或多个特征排列形状
-  通过触摸感觉，辨别并说出是什么形状
-  练习沟通与配合
-  练习手肘和手腕动作

游戏玩法

1

2 个小朋友一起玩。
各选一张游戏板，然后在对方的背上用手勾画对应的形状。



2

对方要把各图形卡放到胸前，并尝试辨认形状。



3

最后，一起检查形状是否猜对了。





游戏提示

- 用手指感觉形状。先在空中勾画形状，然后在纸上画。
- 写出多个形状的名字，找出对应的图形卡。
- 几个小朋友一起玩：首先，小朋友1在小朋友2的背上画一个形状；然后，小朋友2把它画到小朋友3的背上，一直接龙下去；最后，让末尾的小朋友选出对应形状的图形卡！
- 在布袋里或 E522873 触摸箱里放一些游戏板。触摸游戏板，给每个游戏板找出对应的图形卡。

EDUCO WORLD



Madelon, packaging designer



Create your own Educo world with our durable packaging.

Creëer je eigen Educo wereld met onze duurzame verpakkingen.

educoco®

v1

Sales office

Europe - Africa

Anders Celsiusstraat 15
7442PB Nijverdal
THE NETHERLANDS
P +31-88 2035 700
F +31-314 791 023
E info@heutink.com

USA

600 E. Luchessa Avenue
Gilroy, CA 95020
USA
P +1-650-964-2735
F +1-650-964-8162
E info@heutink-usa.com

Asia - Pacific

9-27 Nanhai Road
315800 Ningbo-Beilun
CHINA
P +86-574-8685 7556
F +86-574-8686 9257
E info@educationall.com